

MUNICIPIO DE ATLEQUIZAYÁN PUEBLA

ESTADO ANALÍTICO DE INGRESOS
Del 1 de Enero al 31 de Marzo de 2023
(Cifras en pesos)

Rubro de Ingresos	Ingreso Estimado (1)	Ampliaciones y Reducciones (2)	Ingreso Modificado (3=1+2)	Ingreso Devengado (4)	Ingreso Recaudado (5)	Diferencia (6=5-1)
IMPUESTOS	37,371.00	0.00	37,371.00	4,710.00	4,710.00	-32,661.00
CUOTAS Y APORTACIONES DE SEGURIDAD SOCIAL	0.00	0.00	0.00	0.00	0.00	0.00
CONTRIBUCIONES DE MEJORAS	0.00	0.00	0.00	0.00	0.00	0.00
DERECHOS	50,433.00	0.00	50,433.00	16,515.00	16,515.00	-33,918.00
PRODUCTOS	27,122.00	0.00	27,122.00	1,687.43	1,687.43	-25,434.57
APROVECHAMIENTOS	69,957.00	0.00	69,957.00	132.00	132.00	-69,825.00
INGRESOS POR VENTAS DE BIENES, PRESTACIÓN DE SERVICIOS Y OTROS INGRESOS	0.00	0.00	0.00	0.00	0.00	0.00
PARTICIPACIONES, APORTACIONES, CONVENIOS, INCENTIVOS DERIV. DE LA COLAB. FISCAL Y FONDOS DIST. DE APORT	25,275,539.00	0.00	25,275,539.00	5,045,397.61	5,045,397.61	-20,230,141.39
TRANSFERENCIAS, ASIGNACIONES, SUBSIDIOS Y SUBVENCIONES, Y PENSIONES Y JUBILACIONES	0.00	0.00	0.00	0.00	0.00	0.00
INGRESOS DERIVADOS DE FINANCIAMIENTOS	0.00	0.00	0.00	0.00	0.00	0.00
TOTAL	25,460,422.00	0.00	25,460,422.00	5,068,442.04	5,068,442.04	
					Ingresos Excedentes	0.00

MUNICIPIO DE ATLEQUIZAYÁN PUEBLA

ESTADO ANALÍTICO DE INGRESOS
Del 1 de Enero al 31 de Marzo de 2023
(Cifras en pesos)


Estado Analítico de Ingresos por Fuente de Financiamiento	Ingreso Estimado (1)	Ampliaciones/ Reducciones (2)	Ingreso Modificado (3=1+2)	Ingreso Devengado (4)	Ingreso Recaudado (5)	Diferencia (6=5-1)
INGRESOS DEL PODER EJECUTIVO FEDERAL O ESTATAL Y DE LOS MUNICIPIOS	25,460,422.00	0.00	25,460,422.00	5,068,442.04	5,068,442.04	-20,391,979.96
IMPUESTOS	37,371.00	0.00	37,371.00	4,710.00	4,710.00	-32,661.00
CUOTAS Y APORTACIONES DE SEGURIDAD SOCIAL	0.00	0.00	0.00	0.00	0.00	0.00
CONTRIBUCIONES DE MEJORAS	0.00	0.00	0.00	0.00	0.00	0.00
DERECHOS	50,433.00	0.00	50,433.00	16,515.00	16,515.00	-33,918.00
PRODUCTOS	27,122.00	0.00	27,122.00	1,687.43	1,687.43	-25,434.57
APROVECHAMIENTOS	69,957.00	0.00	69,957.00	132.00	132.00	-69,825.00
PARTICIPACIONES, APORTACIONES, CONVENIOS, INCENTIVOS DERIV. DE LA COLAB. FISCAL Y FONDOS DIST. DE APORT	25,275,539.00	0.00	25,275,539.00	5,045,397.61	5,045,397.61	-20,230,141.39
TRANSFERENCIAS, ASIGNACIONES, SUBSIDIOS Y SUBVENCIONES, Y PENSIONES Y JUBILACIONES	0.00	0.00	0.00	0.00	0.00	0.00
INGRESOS DE LOS ENTES PÚBLICOS DE LOS PODERES LEGISLATIVO Y JUDICIAL, DE LOS ÓRGANOS AUTÓNOMOS Y DEL SECTOR PARAESTATAL O PARAMUNICIPAL, ASÍ COMO DE LAS EMPRESAS PRODUCTIVAS DEL ESTADO	0.00	0.00	0.00	0.00	0.00	0.00
CUOTAS Y APORTACIONES DE SEGURIDAD SOCIAL	0.00	0.00	0.00	0.00	0.00	0.00
PRODUCTOS	0.00	0.00	0.00	0.00	0.00	0.00
INGRESOS POR VENTAS DE BIENES, PRESTACIÓN DE SERVICIOS Y OTROS INGRESOS	0.00	0.00	0.00	0.00	0.00	0.00
TRANSFERENCIAS, ASIGNACIONES, SUBSIDIOS Y SUBVENCIONES, Y PENSIONES Y JUBILACIONES	0.00	0.00	0.00	0.00	0.00	0.00

MUNICIPIO DE ATLEQUIZAYÁN PUEBLA

ESTADO ANALÍTICO DE INGRESOS
Del 1 de Enero al 31 de Marzo de 2023
(Cifras en pesos)



Estado Analítico de Ingresos por Fuente de Financiamiento	Ingreso Estimado (1)	Ampliaciones/ Reducciones (2)	Ingreso Modificado (3=1+2)	Ingreso Devengado (4)	Ingreso Recaudado (5)	Diferencia (6=5-1)
INGRESOS DERIVADOS DE FINANCIAMIENTO	0.00	0.00	0.00	0.00	0.00	0.00
INGRESOS DERIVADOS DE FINANCIAMIENTOS	0.00	0.00	0.00	0.00	0.00	0.00
TOTAL	25,460,422.00	0.00	25,460,422.00	5,068,442.04	5,068,442.04	
					Ingresos Excedentes	0.00

Bajo protesta de decir verdad declaramos que los Estados Financieros y sus notas, son razonablemente correctos y son responsabilidad del emisor.


**PRESIDENCIA
MUNICIPAL
ATLEQUIZAYÁN,
PUEBLA
2021-2024**
C. BERTHA RODRIGUEZ RODRIGUEZ
PRESIDENTA MUNICIPAL



**TESORERÍA
MUNICIPAL
ATLEQUIZAYÁN,
PUEBLA
2021-2024**
C. TERESA SARMIENTO PEREZ
TESORERA MUNICIPAL



**SECRETARIA
DEL
AYUNTAMIENTO
ATLEQUIZAYÁN,
PUEBLA
2021-2024**
C. FEDERICO LOPEZ SUAREZ
SECRETARIO GENERAL