

## MUNICIPIO DE ATLEQUIZAYÁN PUEBLA

ESTADO DE FLUJOS DE EFECTIVO  
Del 1 de Enero al 31 de Diciembre de 2022 y 2021  
(Cifras en pesos)

Concepto	2022	2021
FLUJOS DE EFECTIVO DE LAS ACTIVIDADES DE OPERACIÓN		
ORIGEN		
IMPUESTOS	24,442,919.72	0.00
CUOTAS Y APORTACIONES DE SEGURIDAD SOCIAL	27,865.00	0.00
CONTRIBUCIONES DE MEJORAS	0.00	0.00
DERECHOS	48,355.00	0.00
PRODUCTOS	28,601.00	0.00
APROVECHAMIENTOS	84,665.03	0.00
INGRESOS POR VENTAS DE BIENES, PRESTACIÓN DE SERVICIOS Y OTROS INGRESOS	0.00	0.00
PARTICIPACIONES, APORTACIONES, CONVENIOS, INCENTIVOS DERIV. DE LA COLAB. FISCAL Y FONDOS DIST. DE APORT	24,253,433.69	0.00
TRANSFERENCIAS, ASIGNACIONES, SUBSIDIOS Y SUBVENCIONES, Y PENSIONES Y JUBILACIONES	0.00	0.00
OTROS ORIGENES DE OPERACIÓN	0.00	0.00
APLICACIÓN		
SERVICIOS PERSONALES	12,164,222.17	0.00
MATERIALES Y SUMINISTROS	4,282,789.07	0.00
SERVICIOS GENERALES	1,895,300.68	0.00
TRANSFERENCIAS INTERNAS Y ASIGNACIONES AL SECTOR PÚBLICO	3,322,063.53	0.00
TRANSFERENCIAS AL RESTO DEL SECTOR PÚBLICO	1,819,453.63	0.00
SUBSIDIOS Y SUBVENCIONES	0.00	0.00
AYUDAS SOCIALES	0.00	0.00
PENSIONES Y JUBILACIONES	844,615.26	0.00
TRANSFERENCIAS A FIDEICOMISOS, MANDATOS Y OTROS ANÁLOGOS	0.00	0.00
TRANSFERENCIAS A LA SEGURIDAD SOCIAL	0.00	0.00
DONATIVOS	0.00	0.00
TRANSFERENCIAS AL EXTERIOR	0.00	0.00
PARTICIPACIONES	0.00	0.00
APORTACIONES	0.00	0.00
CONVENIOS	0.00	0.00
OTRAS APLICACIONES DE OPERACIÓN	0.00	0.00
FLUJOS NETOS DE EFECTIVO POR ACTIVIDADES DE OPERACIÓN	12,278,697.55	0.00

MUNICIPIO DE ATLEQUIZAYÁN PUEBLA

ESTADO DE FLUJOS DE EFECTIVO  
Del 1 de Enero al 31 de Diciembre de 2022 y 2021  
(Cifras en pesos)

Concepto	2022	2021
<b>FLUJOS DE EFECTIVO DE LAS ACTIVIDADES DE INVERSIÓN</b>		
ORIGEN		
BIENES INMUEBLES, INFRAESTRUCTURA Y CONSTRUCCIONES EN PROCESO	0.00	0.00
BIENES MUEBLES	0.00	0.00
OTROS ORÍGENES DE INVERSIÓN	0.00	0.00
APLICACIÓN		
BIENES INMUEBLES, INFRAESTRUCTURA Y CONSTRUCCIONES EN PROCESO	12,520,076.44	0.00
BIENES MUEBLES	12,498,256.44	0.00
OTRAS APLICACIONES DE INVERSIÓN	21,820.00	0.00
FLUJOS NETOS DE EFECTIVO POR ACTIVIDADES DE INVERSIÓN	0.00	0.00
	-12,520,076.44	0.00
<b>FLUJOS DE EFECTIVO DE LAS ACTIVIDADES DE FINANCIAMIENTO</b>		
ORIGEN		
ENDEUDAMIENTO NETO	635,563.38	857,646.92
INTERNO	0.00	0.00
EXTERNO	0.00	0.00
OTROS ORÍGENES DE FINANCIAMIENTO	0.00	0.00
APLICACIÓN	635,563.38	857,646.92
SERVICIOS DE LA DEUDA	346,862.86	0.00
INTERNO	0.00	0.00
EXTERNO	0.00	0.00
OTRAS APLICACIONES DE FINANCIAMIENTO	0.00	0.00
FLUJOS NETOS DE EFECTIVO POR ACTIVIDADES DE FINANCIAMIENTO	346,862.86	0.00
	288,700.52	857,646.92


MUNICIPIO DE ATLEQUIZAYÁN PUEBLA


ESTADO DE FLUJOS DE EFECTIVO  
Del 1 de Enero al 31 de Diciembre de 2022 y 2021  
(Cifras en pesos)


Concepto	2022	2021
Incremento/Disminución Neta en el Efectivo y Equivalentes al Efectivo	47,321.63	857,646.92
Efectivo y Equivalentes al Efectivo al Inicio del Ejercicio	857,646.92	0.00
Efectivo y Equivalentes al Efectivo al Final del Ejercicio	904,968.55	857,646.92


Bajo protesta de decir verdad, los Estados Financieros y sus notas, son razonablemente correctos y son responsabilidad del emisor.

  
**PRESIDENCIA  
MUNICIPAL  
ATLEQUIZAYÁN,  
PUEBLA  
2021-2024**

  
C. BERTHA RODRIGUEZ RODRIGUEZ  
PRESIDENTA MUNICIPAL

  
C. TERESA SARMIENTO PEREZ  
TESORERA MUNICIPAL

  
**TESORERIA  
MUNICIPAL  
ATLEQUIZAYÁN,  
PUEBLA  
2021-2024**

  
C. BALDOMERO GARCIA LOPEZ  
CONTRALOR MUNICIPAL  
**CONTRALORIA  
MUNICIPAL  
ATLEQUIZAYÁN,  
PUEBLA  
2021-2024**