


MUNICIPIO DE ATLEQUIZAYÁN, PUEBLA.
FORMATO BASE PARA LA VALIDACION EN EL SISTEMA DE RECURSOS FEDERALES TRANSFERIDOS (SRFT)
SEGUNDO TRIMESTRE 2022

FISM-DF

FOLIO SISTEMA SHCP	No. MIDS	No. DE OBRA	NOMBRE DE OBRA O ACCIÓN	LOCALIDAD	APROBADO	MODIFICADO	MINISTRADO	COMPROMETIDO	DEVENGADO	EJERCIDO	PAGADO	AVANCE FÍSICO	AVANCE FINANCIERO	UNIDAD DE MEDIDA	CANTIDAD	OBSERVACIONES
NOTA: EN FISM-DF 2022 NO SE REGISTRA NINGUNA OBRA, DEBIDO A QUE EN ESTE SEGUNDO TRIMESTRE DEL EJERCICIO 2022, HASTA EL MOMENTO NO SE HA CARGADO NINGUNA OBRA EN LA MATRIZ DE INVERSIÓN PARA EL DESARROLLO SOCIAL DEL EJERCICIO 2022 (MIDS 2022) AL SISTEMA DE REPORTE DE RECURSOS FEDERALES TRASFERIDOS (SRFT).																

FORTAMUN-DF

FOLIO SISTEMA SHCP	No. MIDS	No. DE OBRA	NOMBRE DE OBRA O ACCIÓN	LOCALIDAD	APROBADO	MODIFICADO	MINISTRADO	COMPROMETIDO	DEVENGADO	EJERCIDO	PAGADO	AVANCE FÍSICO	AVANCE FINANCIERO	UNIDAD DE MEDIDA	CANTIDAD	OBSERVACIONES
PUE220202098427		802204	REHABILITACIÓN Y MANTENIMIENTO DE LA PRESIDENCIA MUNICIPAL DE ATLEQUIZAYÁN, PUEBLA.	ATLEQUIZAYÁN	\$ 476,914.73	\$ 476,914.73	\$ 476,914.73	\$ 476,914.73	\$ 476,914.73	\$ 476,914.73	\$ 476,914.73	100.00	100.00	M2	2274.83	LA OBRA ESTA TERMINADA AL 100 % Y FUNCIONANDO.



**PRESIDENCIA
MUNICIPAL
ATLEQUIZAYAN,
PUEBLA
2021-2024**


MUNICIPIO DE ATLEQUIZAYÁN, PUEBLA.
FORMATO BASE PARA LA VALIDACION EN EL SISTEMA DE RECURSOS FEDERALES TRANSFERIDOS (SRFT)
SEGUNDO TRIMESTRE 2022

FISM-DF

FOLIO SISTEMA SHCP	No. MIDS	No. DE OBRA	NOMBRE DE OBRA O ACCIÓN	LOCALIDAD	APROBADO	MODIFICADO	MINISTRADO	COMPROMETIDO	DEVENGADO	EJERCIDO	PAGADO	AVANCE FISICO	AVANCE FINANCIERO	UNIDAD DE MEDIDA	CANTIDAD	OBSERVACIONES
NOTA: EN FISM-DF 2022 NO SE REGISTRA NINGUNA OBRA, DEBIDO A QUE EN ESTE SEGUNDO TRIMESTRE DEL EJERCICIO 2022, HASTA EL MOMENTO NO SE HA CARGADO NINGUNA OBRA EN LA MATRIZ DE INVERSIÓN PARA EL DESARROLLO SOCIAL DEL EJERCICIO 2022 (MIDS 2022) AL SISTEMA DE REPORTE DE RECURSOS FEDERALES TRANSFERIDOS (SRFT).																

FORTAMUN-DF

FOLIO SISTEMA SHCP	No. MIDS	No. DE OBRA	NOMBRE DE OBRA O ACCIÓN	LOCALIDAD	APROBADO	MODIFICADO	MINISTRADO	COMPROMETIDO	DEVENGADO	EJERCIDO	PAGADO	AVANCE FISICO	AVANCE FINANCIERO	UNIDAD DE MEDIDA	CANTIDAD	OBSERVACIONES
PUE220202098427		802204	REHABILITACIÓN Y MANTENIMIENTO DE LA PRESIDENCIA MUNICIPAL DE ATLEQUIZAYÁN, PUEBLA.	ATLEQUIZAYÁN	\$ 476,914.73	\$ 476,914.73	\$ 476,914.73	\$ 476,914.73	\$ 476,914.73	\$ 476,914.73	\$ 476,914.73	100.00	100.00	M2	2274.83	LA OBRA ESTA TERMINADA AL 100 % Y FUNCIONANDO.



**PRESIDENCIA
MUNICIPAL
ATLEQUIZAYÁN,
PUEBLA
2021-2024**

MUNICIPIO DE ATLEQUIZAYÁN, PUEBLA.
FORMATO BASE PARA LA VALIDACION EN EL SISTEMA DE RECURSOS FEDERALES TRANSFERIDOS (SRFT)

INDICADORES

FAIS MUNICIPAL Y DE LAS DEMARCACIONES TERRITORIALES DEL DISTRITO FEDERAL (FISM)

Porcentaje de Otros Proyectos registrados en la MIDS

Método de Cálculo	Período	PLANEADO			ALCANZADA			Justificación de Variaciones
		Meta Planeada	Numerador	Denominador	Meta Alcanzada	Numerador	Denominador	
(Sumatoria de otros proyectos registrados en la MIDS al trimestre correspondiente/ Sumatorias de proyectos totales registrados en la MIDS al trimestre correspondiente)*100	1er. Trimestre		0	0		0	0	EN ESTE TRIMESTRE NO SE REGISTRAN OTROS PROYECTOS EN LA MIDS.
	2do. Trimestre	0.00	0	3		0	0	EN ESTE SEGUNDO TRIMESTRE NO SE REGISTRAN OTROS PROYECTOS EN LA MIDS.
	3er. Trimestre	0.00	0	7				
	4to. Trimestre	0.00	0	10				

Porcentaje de Proyectos de contribución directa registrados en la MIDS

Método de Cálculo	Período	PLANEADO			ALCANZADA			Justificación de Variaciones
		Meta Planeada	Numerador	Denominador	Meta Alcanzada	Numerador	Denominador	
(Sumatoria de proyectos de contribución directa registrados en la MIDS al trimestre correspondiente/ Sumatorias de proyectos	1er. Trimestre		0	0		0	0	EN ESTE TRIMESTRE NO SE REGISTRAN PROYECTOS DE CONTRIBUCIÓN DIRECTA EN LA MIDS.
	2do. Trimestre	100.00	3	3		0	0	EN ESTE SEGUNDO TRIMESTRE NO SE REGISTRAN PROYECTOS DE CONTRIBUCIÓN DIRECTA EN LA MIDS.



PRESIDENCIA MUNICIPAL
ATLEQUIZAYAN,
PUEBLA
2021-2024

MUNICIPIO DE ATLEQUIZAYÁN, PUEBLA.
FORMATO BASE PARA LA VALIDACION EN EL SISTEMA DE RECURSOS FEDERALES TRANSFERIDOS (SRFT)
INDICADORES



**PRESIDENCIA
MUNICIPAL
ATLEQUIZAYÁN,
PUEBLA**

FAIS MUNICIPAL Y DE LAS DEMARCACIONES TERRITORIALES DEL DISTRITO FEDERAL (FISM)

Porcentaje de Otros Proyectos registrados en la MIDS


Método de Cálculo	Período	PLANEADO			ALCANZADA			Justificación de Variaciones
		Meta Planeada	Numerador	Denominador	Meta Alcanzada	Numerador	Denominador	
(Sumatoria de otros proyectos registrados en la MIDS al trimestre correspondiente/ Sumatorias de proyectos totales registrados en la MIDS al trimestre correspondiente)*100	1er. Trimestre		0	0		0	0	EN ESTE TRIMESTRE NO SE REGISTRAN OTROS PROYECTOS EN LA MIDS.
	2do. Trimestre	0.00	0	3		0	0	EN ESTE SEGUNDO TRIMESTRE NO SE REGISTRAN OTROS PROYECTOS EN LA MIDS.
	3er. Trimestre	0.00	0	7				
	4to. Trimestre	0.00	0	10				

Porcentaje de Proyectos de contribución directa registrados en la MIDS

Método de Cálculo	Período	PLANEADO			ALCANZADA			Justificación de Variaciones
		Meta Planeada	Numerador	Denominador	Meta Alcanzada	Numerador	Denominador	
(Sumatoria de proyectos de contribución directa registrados en la MIDS al trimestre correspondiente/ Sumatorias de proyectos totales registrados en la MIDS al trimestre correspondiente)*100	1er. Trimestre		0	0		0	0	EN ESTE TRIMESTRE NO SE REGISTRAN PROYECTOS DE CONTRIBUCIÓN DIRECTA EN LA MIDS.
	2do. Trimestre	100.00	3	3		0	0	EN ESTE SEGUNDO TRIMESTRE NO SE REGISTRAN PROYECTOS DE CONTRIBUCIÓN DIRECTA EN LA MIDS.
	3er. Trimestre	71.43	5	7				
	4to. Trimestre	70.00	7	10				

Porcentaje de proyectos complementarios registrados en la MIDS

Método de Cálculo	Período	PLANEADO			ALCANZADA			Justificación de Variaciones
		Meta Planeada	Numerador	Denominador	Meta Alcanzada	Numerador	Denominador	
(Sumatoria de proyectos complementarios registrados en la MIDS al trimestre correspondiente/ Sumatorias de proyectos totales registrados en la MIDS al trimestre correspondiente)*100	1er. Trimestre		0	0		0	0	EN ESTE TRIMESTRE NO SE REGISTRAN PROYECTOS COMPLEMENTARIOS EN LA MIDS.
	2do. Trimestre	0.00	0	3		0	0	EN ESTE SEGUNDO TRIMESTRE NO SE REGISTRAN PROYECTOS COMPLEMENTARIOS EN LA MIDS.
	3er. Trimestre	28.57	2	7				
	4to. Trimestre	30.00	3	10				



INDICADORES (AVANCE)

PRESIDENCIA

FONDO DE APORTACIONES PARA EL FORTALECIMIENTO DE LOS MUNICIPIOS (FORTAMUN)								
Porcentaje de recursos FORTAMUN recibidos por municipios y demarcaciones territoriales de la Ciudad de México								
Método de Cálculo	Período	PLANEADO			ALCANZADA			Justificación de Variaciones
		Meta Planeada	Numerador	Denominador	Meta Alcanzada	Numerador	Denominador	
(Recursos transferidos del FORTAMUN al municipio o demarcación territorial de la Ciudad de México/ Monto anual aprobado del FORTAMUN en el municipio o demarcación territorial de la Ciudad de México)*100	1er. Trimestre	16.67	328227.36	1969364	16.67	328227.36	1969364	EN ESTE TRIMESTRE EN ESTE INDICADOR NO HUBO VARIACIÓN
	2do. Trimestre	41.67	820568.37	1969364	41.67	820568.37	1969364	EN ESTE SEGUNDO TRIMESTRE EN ESTE INDICADOR NO HUBO VARIACIÓN
	3er. Trimestre	66.67	1312909.38	1969364				
	4to. Trimestre	100.00	1969364.00	1969364				
Índice de Aplicación Prioritaria de Recursos								
Método de Cálculo	Período	PLANEADO			ALCANZADA			Justificación de Variaciones
		Meta Planeada	Numerador	Denominador	Meta Alcanzada	Numerador	Denominador	
((Gasto ejercido en Obligaciones Financieras + Gasto ejercido en Pago por Derechos de Agua + Gasto ejercido en Seguridad Pública + Gasto ejercido en Inversión) / (Gasto total ejercido del FORTAMUN DF)) * 100	4to. Trimestre	100.00	1969364	1969364				
Índice en el Ejercicio de Recursos								
Método de Cálculo	Período	PLANEADO			ALCANZADA			Justificación de Variaciones
		Meta Planeada	Numerador	Denominador	Meta Alcanzada	Numerador	Denominador	
(Gasto ejercido del FORTAMUN DF por el municipio o demarcación territorial / Monto anual aprobado del FORTAMUN DF al municipio o demarcación territorial)*100	1er. Trimestre	16.67	328227.36	1969364	4.29	84551	1969364	EN EL ÍNDICE DEL EJERCICIO DE LOS RECURSOS EN ESTE TRIMESTRE LA VARIACIÓN SE DEBE A QUE HAY OBRAS QUE ESTAN EN PROCESO LA LICITACIÓN.
	2do. Trimestre	41.67	820568.37	1969364	35.23	693,826.73	1969364	EN EL ÍNDICE DEL EJERCICIO DE LOS RECURSOS EN ESTE TRIMESTRE LA VARIACIÓN SE DEBE A QUE LOS RECURSOS SE HAN EJERCIDO EN GASTO CORRIENTE Y EN UNA OBRA DE MANTENIMIENTO.
	3er. Trimestre	66.67	1312909.38	1969364				
	4to. Trimestre	100.00	1969364	1969364				
Índice de Dependencia Financiera								
Método de Cálculo	Período	PLANEADO			ALCANZADA			Justificación de Variaciones
		Meta Planeada	Numerador	Denominador	Meta Alcanzada	Numerador	Denominador	
(Recursos ministrados del FORTAMUN DF al municipio o demarcación territorial / Ingresos propios registrados por el municipio o demarcación territorial del Distrito Federal)	2do. Trimestre	21.28	820568.37	38555	13.75	820568.37	59679.58	LA VARIACIÓN SE DEBE A QUE LOS INGRESOS PROPIOS DEL MUNICIPIO SON MUY MÍNIMOS.
	4to. Trimestre	21.28	1969364	92532				
Tasa de variación del Ingreso disponible del municipio o demarcación territorial de la Ciudad de México								
Método de Cálculo	Período	PLANEADO			ALCANZADA			Justificación de Variaciones
		Meta Planeada	Numerador	Denominador	Meta Alcanzada	Numerador	Denominador	
[(Ingreso disponible municipal o de la demarcación territorial de la Ciudad de México en el año t / Ingreso disponible municipal o de la demarcación territorial de la Ciudad de México del año t-1)-1]*100	4to Trimestre	15.45	92532	80149	-100.00			



INDICADORES (AVANCE)

FONDO DE APORTACIONES PARA EL FORTALECIMIENTO DE LOS MUNICIPIOS (FORTAMUN)								PRESIDENCIA
Porcentaje de recursos FORTAMUN recibidos por municipios y demarcaciones territoriales de la Ciudad de México								MUNICIPAL
Método de Cálculo	Período	PLANEADO			ALCANZADA			Justificación de Variaciones
		Meta Planeada	Numerador	Denominador	Meta Alcanzada	Numerador	Denominador	ATLEQUIZAYÁN,
(Recursos transferidos del FORTAMUN al municipio o demarcación territorial de la Ciudad de México/ Monto anual aprobado del FORTAMUN en el municipio o demarcación territorial de la Ciudad de México)*100	1er. Trimestre	16.67	328227.36	1969364	16.67	328227.36	1969364	EN ESTE TRIMESTRE EN ESTE INDICADOR NO HUBO VARIACIÓN
	2do. Trimestre	41.67	820568.37	1969364	41.67	820568.37	1969364	EN ESTE SEMESTRE EN ESTE INDICADOR NO HUBO VARIACIÓN
	3er. Trimestre	66.67	1312909.38	1969364				
	4to. Trimestre	100.00	1969364.00	1969364				
Índice de Aplicación Prioritaria de Recursos								
Método de Cálculo	Período	PLANEADO			ALCANZADA			Justificación de Variaciones
		Meta Planeada	Numerador	Denominador	Meta Alcanzada	Numerador	Denominador	
((Gasto ejercido en Obligaciones Financieras + Gasto ejercido en Pago por Derechos de Agua + Gasto ejercido en Seguridad Pública + Gasto ejercido en Inversión) / (Gasto total ejercido del FORTAMUN DF)) * 100	4to. Trimestre	100.00	1969364	1969364				
Índice en el Ejercicio de Recursos								
Método de Cálculo	Período	PLANEADO			ALCANZADA			Justificación de Variaciones
		Meta Planeada	Numerador	Denominador	Meta Alcanzada	Numerador	Denominador	
(Gasto ejercido del FORTAMUN DF por el municipio o demarcación territorial / Monto anual aprobado del FORTAMUN DF al municipio o demarcación territorial)*100	1er. Trimestre	16.67	328227.36	1969364	4.29	84551	1969364	EN EL ÍNDICE DEL EJERCICIO DE LOS RECURSOS EN ESTE TRIMESTRE LA VARIACIÓN SE DEBE A QUE HAY OBRAS QUE ESTAN EN PROCESO DE LICITACIÓN.
	2do. Trimestre	41.67	820568.37	1969364	35.23	693,826.73	1969364	EN EL ÍNDICE DEL EJERCICIO DE LOS RECURSOS EN ESTE TRIMESTRE LA VARIACIÓN SE DEBE A QUE LOS RECURSOS SE HAN EJERCIDO EN GASTO CORRIENTE Y EN UNA OBRA DE MANTENIMIENTO.
	3er. Trimestre	66.67	1312909.38	1969364				
	4to. Trimestre	100.00	1969364	1969364				
Índice de Dependencia Financiera								
Método de Cálculo	Período	PLANEADO			ALCANZADA			Justificación de Variaciones
		Meta Planeada	Numerador	Denominador	Meta Alcanzada	Numerador	Denominador	
(Recursos ministrados del FORTAMUN DF al municipio o demarcación territorial / Ingresos propios registrados por el municipio o demarcación territorial del Distrito Federal)	2do. Trimestre	21.28	820568.37	38555	13.75	820568.37	59679.58	LA VARIACIÓN SE DEBE A QUE LOS INGRESOS PROPIOS DEL MUNICIPIO SON MUY MÍNIMOS.
	4to. Trimestre	21.28	1969364	92532				
Tasa de variación del ingreso disponible del municipio o demarcación territorial de la Ciudad de México								
Método de Cálculo	Período	PLANEADO			ALCANZADA			Justificación de Variaciones
		Meta Planeada	Numerador	Denominador	Meta Alcanzada	Numerador	Denominador	
[(Ingreso disponible municipal o de la demarcación territorial de la Ciudad de México en el año t / Ingreso disponible municipal o de la demarcación territorial de la Ciudad de México del año t-1)-1]*100	4to Trimestre	15.45	92532	80149	-100.00			