



MUNICIPIO DE ATLEQUIZAYAN

Puebla

Estado de Flujos de Efectivo

Del 01/ene/2021 Al 31/dic./2021

Usu: supervisor

Rep: rptEstadoFlujosEfectivo

Fecha y hora de Impresión | 11/may./2022
08:44 p. m.

Concepto	2021	2020
FLUJOS DE EFECTIVO DE LAS ACTIVIDADES DE OPERACIÓN		
ORIGEN	\$22,815,068.31	\$21,996,353.59
ENDEUDAMIENTO EXTERNO	\$0.00	\$0.00
IMPUESTOS	\$21,299.00	\$195,328.00
CUOTAS Y APORTACIONES DE SEGURIDAD SOCIAL	\$0.00	\$0.00
CONTRIBUCIONES DE MEJORAS	\$0.00	\$0.00
DERECHOS	\$32,810.00	\$35,650.00
PRODUCTOS	\$20,915.75	\$24,768.25
APROVECHAMIENTOS	\$27,500.00	\$9,700.00
INGRESOS POR VENTA DE BIENES Y PRESTACIÓN DE SERVICIOS	\$0.00	\$0.00
PARTICIPACIONES, APORTACIONES, CONVENIOS, INCENTIVOS DERIVADOS DE LA COLABORACIÓN FISCAL Y FONDOS DISTINTOS DE APORTACIONES	\$22,712,543.56	\$21,730,907.34
TRANSFERENCIAS, ASIGNACIONES, SUBSIDIOS Y SUBVENCIONES, Y PENSIONES Y JUBILACIONES	\$0.00	\$0.00
OTROS ORÍGENES DE OPERACIÓN	\$0.00	\$0.00
APLICACIÓN	\$10,578,295.97	\$10,865,293.54
SERVICIOS PERSONALES	\$3,821,024.83	\$3,801,675.58
MATERIALES Y SUMINISTROS	\$1,638,610.79	\$1,336,422.56
SERVICIOS GENERALES	\$2,280,319.31	\$2,329,218.46
TRANSFERENCIAS INTERNAS Y ASIGNACIONES AL SECTOR PÚBLICO	\$0.00	\$0.00
TRANSFERENCIAS AL RESTO DEL SECTOR PÚBLICO	\$0.00	\$0.00
SUBSIDIOS Y SUBVENCIONES	\$0.00	\$0.00
AYUDAS SOCIALES	\$2,766,892.91	\$3,149,207.34
PENSIONES Y JUBILACIONES	\$0.00	\$0.00
TRANSFERENCIAS A FIDEICOMISOS, MANDATOS Y OTROS ANÁLOGOS	\$0.00	\$0.00
TRANSFERENCIAS A LA SEGURIDAD SOCIAL	\$0.00	\$0.00
DONATIVOS	\$0.00	\$0.00
TRANSFERENCIAS AL EXTERIOR	\$0.00	\$0.00
PARTICIPACIONES	\$0.00	\$0.00
APORTACIONES	\$0.00	\$0.00
CONVENIOS	\$0.00	\$0.00
OTRAS APLICACIONES DE OPERACIÓN	\$71,448.13	\$248,769.60
FLUJOS NETOS DE EFECTIVO POR ACTIVIDADES DE OPERACIÓN	\$12,236,772.34	\$11,131,060.05
FLUJOS DE EFECTIVO DE LAS ACTIVIDADES DE INVERSIÓN		
ORIGEN	\$0.00	\$0.00
BIENES INMUEBLES, INFRAESTRUCTURA Y CONSTRUCCIONES EN PROCESO	\$0.00	\$0.00
BIENES MUEBLES	\$0.00	\$0.00
OTROS ORÍGENES DE INVERSIÓN	\$0.00	\$0.00
APLICACIÓN	\$11,547,644.95	\$11,097,968.48
BIENES INMUEBLES, INFRAESTRUCTURA Y CONSTRUCCIONES EN PROCESO	\$11,520,704.95	\$11,039,015.48
BIENES MUEBLES	\$26,940.00	\$58,953.00
OTRAS APLICACIONES DE INVERSIÓN	\$0.00	\$0.00
FLUJOS NETOS DE EFECTIVO POR ACTIVIDADES DE INVERSIÓN	-\$11,547,644.95	-\$11,097,968.48
FLUJO DE EFECTIVO DE LAS ACTIVIDADES DE FINANCIAMIENTO		
ORIGEN	\$0.00	\$0.00
ENDEUDAMIENTO NETO	\$0.00	\$0.00
INTERNO	\$0.00	\$0.00
EXTERNO	\$0.00	\$0.00
OTROS ORÍGENES DE FINANCIAMIENTO	\$0.00	\$0.00
APLICACIÓN	\$0.00	\$0.00
SERVICIOS DE LA DEUDA	\$0.00	\$0.00
INTERNO	\$0.00	\$0.00
EXTERNO	\$0.00	\$0.00
OTRAS APLICACIONES DE FINANCIAMIENTO	\$0.00	\$0.00
FLUJOS NETOS DE EFECTIVO POR ACTIVIDADES DE FINANCIAMIENTO	\$0.00	\$0.00



MUNICIPIO DE ATLEQUIZAYAN
Puebla


Estado de Flujos de Efectivo
Del 01/ene/2021 Al 31/dic./2021


Fecha y hora de Impresión: 01/may./2022 08:44 p. m.


Usu: supervisor
Rep: rptEstadoFlujosEfectivo

Concepto	2021	2020
INCREMENTO/DISMINUCIÓN NETA EN EL EFECTIVO Y EQUIVALENTES AL EFECTIVO	\$689,127.39	\$33,091.57
EFECTIVO Y EQUIVALENTES AL EFECTIVO AL INICIO DEL EJERCICIO	\$168,519.53	\$135,427.96
EFECTIVO Y EQUIVALENTES AL EFECTIVO AL FINAL DEL EJERCICIO	\$857,646.92	\$168,519.53

"Bajo protesta de decir verdad declaramos que los Estados Financieros y sus notas, son razonablemente correctos y son responsabilidad del emisor".


PRESIDENCIA MUNICIPAL
ATLEQUIZAYAN,
PUEBLA
C. BÉRTHA RODRIGUEZ RODRIGUEZ
2021-2024


PRESIDENTA MUNICIPAL
C. FEDERICA LOREZ JUAREZ
SECRETARIO GENERAL


SECRETARIA DEL AYUNTAMIENTO ATLEQUIZAYÁN, PUEBLA 2021-2024



C. TERESA SARMIENTO

TESORERA MUNICIPAL
MUNICIPAL ATLEQUIZAYAN, PUEBLA 2021-2024