



10 DE ENERO DE 2022

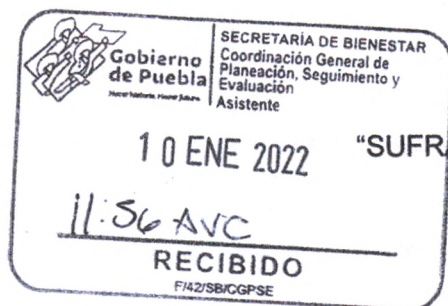
OFICIO No.: MAP/2022-003

**ERNESTO ESCAMILLA GARCÍA  
COORDINADOR GENERAL DE PLANEACIÓN, SEGUIMIENTO  
Y EVALUACIÓN DE LA SECRETARÍA DE BIENESTAR  
PRESENTE**

Con fundamento en lo dispuesto en el artículo 115 de la Constitución Política de los Estados Unidos Mexicanos; artículo 78 de la Ley Orgánica Municipal, y para dar cumplimiento a los Lineamientos para informar sobre los recursos federales transferidos a las entidades federativas, municipios y demarcaciones territoriales del Distrito Federal, y de operación de los recursos del Ramo General 33, publicados el 25 de abril de 2013 en el Diario Oficial de la Federación; solicito de la manera más atenta, sean revisados y en su caso validados los **folios de las obras** de los Fondos de Aportaciones FISMDF y FORTAMUNDF, que se registraron en los **Módulos de Destino del Gasto, Ejercicio del Gasto e Indicadores**, a través del Sistema de Recursos Federales Transferidos (SRFT) del Portal del Módulo de Seguridad de Soluciones de Negocio (MSSN) de la Secretaría de Hacienda y Crédito Público (SHCP), correspondiente al **4to. Informe Trimestral del Ejercicio 2021**.

Anexo al presente en formato impreso, el listado de folios registrados en los módulos Destino del Gasto, Ejercicio del Gasto (plantilla) y formato de Indicadores.

Sin más por el momento, le envío un cordial saludo y me reitero a sus órdenes.



ATENTAMENTE  
"SUFRAGIO EFECTIVO, NO REELECCIÓN"  
PRESIDENCIA MUNICIPAL  
ATLEQUIZAYÁN,  
PUEBLA  
2021-2024



C. BERTHA RODRÍGUEZ RODRÍGUEZ  
PRESIDENTA MUNICIPAL DE ATLEQUIZAYÁN, PUEBLA.

Archivo. Control de Gestión.

MUNICIPIO DE ATLEQUIZAYÁN, PUEBLA.  
FORMATO BASE PARA LA VALIDACION EN EL SISTEMA DE RECURSOS FEDERALES TRANSFERIDOS (SRFT)  
CUARTO TRIMESTRE 2021

FAIS MUNICIPAL Y DE LAS DEMARCACIONES TERRITORIALES DEL DISTRITO FEDERAL (FISM)

FOLIO SISTEMA SHCP	No. MIDS	No. DE OBRA	NOMBRE DE OBRA O ACCIÓN	LOCALIDAD	APROBADO	MODIFICADO	RECAUDADO MINISTRADO	COMPROMETIDO	DEVENGADO	EJERCIDO	PAGADO	AVANCE FÍSICO	AVANCE FINANCIERO	CANTIDAD / UNIDAD DE MEDIDA	OBSERVACIONES
PUE210301981738	156288	802107	REHABILITACIÓN DE MUROS DE VIVIENDA SEGUNDA ETAPA	ATLEQUIZAYÁN	\$ 649,501.76	\$ 649,501.76	\$ 649,501.76	\$ 649,501.76	\$ 649,501.76	\$ 649,501.76	\$ 649,501.76	100.00	100.00	1576.38 M2	LA OBRA ESTA TERMINADA AL 100 % Y FUNCIONANDO Y FUE CONTRATADA POR UN IMPORTE TOTAL DE \$ 1,343,821.66 CON LA SIGUIENTE ESTRUCTURA FINANCIERA FISM-DF= \$ 1,104,945.66, FORTAMUN-DF= \$ 238,876.00, PERO COMO EN ESTA OBRA SE BENEFICIAN A VARIAS LOCALIDADES SE REPORTA EN LA MIDS POR CADA LOCALIDAD BENEFICIADA EN TOTAL EN ESTA ETAPA SE CONSIDERAN 3,190.42 M2 DE REHABILITACIÓN DE MUROS DE VIVIENDA SEGUNDA ETAPA, PERO PARA LA LOCALIDAD DE ATLEQUIZAYÁN SE CONSTRUIRAN 1576.38 M2 DE REHABILITACIÓN DE MUROS DE VIVIENDA SEGUNDA ETAPA.
PUE210301981830	156553	802107	REHABILITACIÓN DE MUROS DE VIVIENDA SEGUNDA ETAPA	IGNACIO ALLENDE (CONCEPCIÓN)	\$ 455,443.90	\$ 455,443.90	\$ 455,443.90	\$ 455,443.90	\$ 455,443.90	\$ 455,443.90	\$ 455,443.90	100.00	100.00	1614.04 M2	LA OBRA ESTA TERMINADA AL 100 % Y FUNCIONANDO Y FUE CONTRATADA POR UN IMPORTE TOTAL DE \$ 1,343,821.66, CON LA SIGUIENTE ESTRUCTURA FINANCIERA FISM-DF= \$ 1,104,945.66, FORTAMUN-DF= \$ 238,876.00, PERO COMO EN ESTA OBRA SE BENEFICIAN A VARIAS LOCALIDADES SE REPORTA EN LA MIDS POR CADA LOCALIDAD BENEFICIADA EN TOTAL EN ESTA ETAPA SE CONSIDERAN 3,190.42 M2 DE REHABILITACIÓN DE MUROS DE VIVIENDA SEGUNDA ETAPA, PERO PARA LA LOCALIDAD DE IGNACIO ALLENDE (CONCEPCIÓN) SE CONSTRUIRAN 1614.04 M2 DE REHABILITACIÓN DE MUROS DE VIVIENDA SEGUNDA ETAPA.
PUE210301981435	155386	802104	CONSTRUCCIÓN DE UNIDAD DEPORTIVA	ATLEQUIZAYÁN	\$ 6,290,883.90	\$ 6,290,883.90	\$ 6,290,883.90	\$ 6,290,883.90	\$ 6,290,883.90	\$ 6,290,883.90	\$ 6,290,883.90	100.00	100.00	6884.74 M2	LA OBRA ESTA TERMINADA AL 100 % Y FUNCIONANDO.
PUE210402049951	339872	802111	MANTENIMIENTO DE LA UNIDAD MEDICA RURAL EN LA LOCALIDAD DE ATLEQUIZAYÁN	ATLEQUIZAYÁN	\$ 901,059.29	\$ 901,059.29	\$ 901,059.29	\$ 901,059.29	\$ 901,059.29	\$ 901,059.29	\$ 901,059.29	100.00	100.00	245.00 M2	LA OBRA ESTA TERMINADA AL 100 % Y FUNCIONANDO, Y EN ESTA SE ASIGNAN UNA PARTE DE LOS INTERESES DEL EJERCICIO 2021 DEL FISM-DF 2021 POR UN IMPORTE DE \$ 2,361.59 EN ESTA OBRA.





PRESIDENCIA  
MUNICIPAL  
ATLEQUIZAYÁN,  
PUEBLA  
2021-2024



**MUNICIPIO DE ATLEQUIZAYÁN, PUEBLA.**  
**FORMATO BASE PARA LA VALIDACION EN EL SISTEMA DE RECURSOS FEDERALES TRANSFERIDOS (SRFT)**  
**CUARTO TRIMESTRE 2021**

**FORTAMUN**

FOLIO SISTEMA SHCP	No. MIDS	No. DE OBRA	NOMBRE DE OBRA O ACCIÓN	LOCALIDAD	APROBADO	MODIFICADO	RECAUDADO MINISTRADO	COMPROMETIDO	DEVENGADO	EJERCIDO	PAGADO	AVANCE FÍSICO	AVANCE FINANCIERO	CANTIDAD / UNIDAD DE MEDIDA	OBSERVACIONES
PUE210301981830	156553	802107	REHABILITACIÓN DE MUROS DE VIVIENDA SEGUNDA ETAPA	IGNACIO ALLENDE (CONCEPCIÓN)	\$ 238,876.00	\$ 238,876.00	\$ 238,876.00	\$ 238,876.00	\$ 238,876.00	\$ 238,876.00	\$ 238,876.00	100.00	100.00	1614.04 M2	LA OBRA ESTA EN PROCESO DE EJECUCIÓN Y FUE CONTRATADA POR UN IMPORTE TOTAL DE \$ 1,343,821.66, CON LA SIGUIENTE ESTRUCTURA FINANCIERA FISM-DF= \$ 1,104,945.66, FORTAMUN-DF= \$ 238,876.00, PERO COMO EN ESTA OBRA SE BENEFICIAN A VARIAS LOCALIDADES SE REPORTA EN LA MIDS POR CADA LOCALIDAD BENEFICIADA EN TOTAL EN ESTA ETAPA SE CONSIDERAN 3,190.42 M2 DE REHABILITACIÓN DE MUROS DE VIVIENDA SEGUNDA ETAPA, PERO PARA LA LOCALIDAD DE IGNACIO ALLENDE (CONCEPCIÓN) SE CONSTRUIRAN 1614.04 M2 DE REHABILITACIÓN DE MUROS DE VIVIENDA SEGUNDA ETAPA.
PUE210402054122		802113	REHABILITACIÓN DEL PARQUE DE LA JUNTA AUXILIAR DE IGNACIO ALLENDE	IGNACIO ALLENDE (CONCEPCIÓN)	\$ 325,660.29	\$ 325,660.29	\$ 325,660.29	\$ 325,660.29	\$ 325,660.29	\$ 325,660.29	\$ 325,660.29	100.00	100.00	379.15 M2	LA OBRA ESTA TERMINADA AL 100 % Y FUNCIONANDO. Y SE ASIGNA CON LA SIGUIENTE ESTRUCTURA FINANCIERA: FORTAMUN-DF 2021: \$ 325,660.29; PARTICIPACIONES 2021: \$ 16,905.23; CON IMPORTE TOTAL DEL CONTRATO: \$ 342,565.52 Y TAMBIEN SE ASIGNAN LOS INTERESES DEL EJERCICIO 2021 DEL FORTAMUN-DF 2021 POR UN IMPORTE DE \$ 454.33 EN ESTA OBRA.


**PRESIDENCIA**  
**MUNICIPAL**  
**ATLEQUIZAYÁN,**  
**PUEBLA**  
**2021-2024**

MUNICIPIO DE ATLEQUIZAYÁN, PUEBLA.  
 FORMATO BASE PARA LA VALIDACION EN EL SISTEMA DE RECURSOS FEDERALES TRANSFERIDOS (SRFT)  
 INDICADORES 2021

FAIS MUNICIPAL Y DE LAS DEMARCACIONES TERRITORIALES DEL DISTRITO FEDERAL (FISM)  
 Porcentaje de Otros Proyectos registrados en la MIDS



Método de Cálculo	Período	PLANEADO			ALCANZADA		Justificación de Variaciones	
		Meta Planeada	Numerador	Denominador	Meta Alcanzada	Numerador		
[Sumatoria de otros proyectos registrados en la MIDS al trimestre correspondiente/ Sumatorias de proyectos totales registrados en la MIDS al trimestre correspondiente]*100		0.00	0	8	0.00	0	8	EN ESTE TRIMESTRE NO SE REGISTRAN OTROS PROYECTOS EN LA MIDS.
	1er. Trimestre	0.00	0	8	0.00	0	8	EN ESTE SEGUNDO TRIMESTRE NO SE REGISTRAN OTROS PROYECTOS EN LA MIDS.
	2do. Trimestre	0.00	0	8	0.00	0	8	EN ESTE TERCER TRIMESTRE NO SE REGISTRAN OTROS PROYECTOS EN LA MIDS.
	3er. Trimestre	0.00	0	8	0.00	0	6	EN ESTE CUARTO TRIMESTRE NO SE REGISTRAN OTROS PROYECTOS EN LA MIDS.
	4to. Trimestre	0.00	0	8	0.00	0	6	EN ESTE CUARTO TRIMESTRE NO SE REGISTRAN OTROS PROYECTOS EN LA MIDS.
Porcentaje de Proyectos de contribución directa registrados en la MIDS								
Método de Cálculo	Período	PLANEADO			ALCANZADA		Justificación de Variaciones	
		Meta Planeada	Numerador	Denominador	Meta Alcanzada	Numerador		
[Sumatoria de proyectos de contribución directa registrados en la MIDS al trimestre correspondiente/ Sumatorias de proyectos totales registrados en la MIDS al trimestre correspondiente]*100		25.00	2	8	25.00	2	8	SE REGISTRAN EN ESTE TRIMESTRE DOS PROYECTOS EN EL RUBRO DE CALIDAD Y ESPACIOS DE LA VIVIENDA.
	1er. Trimestre	25.00	2	8	25.00	2	8	EN ESTE TRIMESTRE NO SE REGISTRA NINGUN PROYECTO DE CONTRIBUCIÓN DIRECTA EN LA MIDS SE CONTINUA CON LOS DOS PROYECTOS YA REGISTRADOS EN EL RUBRO DE CALIDAD Y ESPACIOS DE LA VIVIENDA.
	2do. Trimestre	50.00	4	8	25.00	2	8	EN ESTE TRIMESTRE SE REGISTRA DOS PROYECTO DE CONTRIBUCIÓN DIRECTA EN LA MIDS SE CONTINUA CON LOS DOS PROYECTOS YA REGISTRADOS EN EL RUBRO DE CALIDAD Y ESPACIOS DE LA VIVIENDA Y SE REGISTRAN OTROS DOS EN EL RUBRO ANTES MENCIONADO.
	3er. Trimestre	75.00	6	8	50.00	4	8	EN ESTE TRIMESTRE SE REGISTRA UN PROYECTO EN EL RUBRO DE ACCESO A LOS SERVICIOS DE SALUD
	4to. Trimestre	87.50	7	8	83.33	5	6	EN ESTE CUARTO TRIMESTRE SE REGISTRA UN PROYECTO EN EL RUBRO DE ACCESO A LOS SERVICIOS DE SALUD
Porcentaje de proyectos complementarios registrados en la MIDS								
Método de Cálculo	Período	PLANEADO			ALCANZADA		Justificación de Variaciones	
		Meta Planeada	Numerador	Denominador	Meta Alcanzada	Numerador		
[Sumatoria de proyectos complementarios registrados en la MIDS al trimestre correspondiente/ Sumatorias de proyectos totales registrados en la MIDS al trimestre correspondiente]*100		0.00	0	8	0.00	0	8	EN ESTE TRIMESTRE NO SE REGISTRAN PROYECTOS COMPLEMENTARIOS EN LA MIDS.
	1er. Trimestre	0.00	0	8	0.00	0	8	EN ESTE SEGUNDO TRIMESTRE NO SE REGISTRAN PROYECTOS COMPLEMENTARIOS EN LA MIDS.
	2do. Trimestre	12.50	1	8	12.50	1	8	SE REGISTRAN EN ESTE TRIMESTRE UN PROYECTO COMPLEMENTARIO EN LA MIDS EN EL RUBRO DE URBANIZACIÓN.
	3er. Trimestre	12.50	1	8	12.50	1	6	EN ESTE CUARTO TRIMESTRE NO SE REGISTRAN PROYECTOS COMPLEMENTARIOS EN LA MIDS.
	4to. Trimestre	12.50	1	8	16.67	1	6	EN ESTE CUARTO TRIMESTRE NO SE REGISTRAN PROYECTOS COMPLEMENTARIOS EN LA MIDS.



PRESIDENCIA  
 MUNICIPAL  
 ATLEQUIZAYÁN,  
 PUEBLA  
 2021-2024



MUNICIPIO DE ATLEQUIZAYAN, PUEBLA.  
FORMATO BASE PARA LA VALIDACION EN EL SISTEMA DE RECURSOS FEDERALES TRANSFERIDOS (SRFT)  
INDICADORES (AVANCE) 2021

FONDO DE APORTACIONES PARA EL FORTALECIMIENTO DE LOS MUNICIPIOS (FORTAMUN)

Porcentaje de recursos FORTAMUN recibidos por municipios y demarcaciones territoriales de la Ciudad de México

Método de Cálculo	Período	PLANEADO			ALCANZADA			Justificación de Variaciones
		Meta Planeada	Numerador	Denominador	Meta Alcanzada	Numerador	Denominador	
(Recursos transferidos del FORTAMUN al municipio o demarcación territorial de la Ciudad de México/ Monto anual aprobado del FORTAMUN en el municipio o demarcación territorial de la Ciudad de México) * 100	1er. Trimestre	16.7	287192	1723152	16.7	287192	1723152	EN ESTE TRIMESTRE EN ESTE INDICADOR NO HUBO VARIACIÓN.
	2do. Trimestre	41.7	717980	1723152	41.7	717980	1723152	EN ESTE SEGUNDO TRIMESTRE EN ESTE INDICADOR NO HUBO VARIACIÓN.
	3er. Trimestre	66.7	1148768	1723152	66.7	1148768	1723152	EN ESTE TERCER TRIMESTRE EN ESTE INDICADOR NO HUBO VARIACIÓN.
	4to. Trimestre	100.0	1723152	1723152	100.00	1723152	1723152	EN ESTE CUARTO TRIMESTRE EN ESTE INDICADOR NO HUBO VARIACIÓN.
<b>Índice de Aplicación Prioritaria de Recursos</b>								
Método de Cálculo	Período	PLANEADO			ALCANZADA			Justificación de Variaciones
		Meta Planeada	Numerador	Denominador	Meta Alcanzada	Numerador	Denominador	
((Gasto ejercido en Obligaciones Financieras + Gasto ejercido en Pago por Derechos de Agua + Gasto ejercido en Seguridad Pública + Gasto ejercido en Inversión) / (Gasto total ejercido del FORTAMUN DF)) * 100	4to. Trimestre	100.00	1723152	1723152	100.00	1723152	1723152	EN EL ÍNDICE DE APLICACIÓN PRIORITARIA DE RECURSOS EN EL EJERCICIO 2021, SE ALCANZA LA META PROGRAMADA.
<b>Índice en el Ejercicio de Recursos</b>								
Método de Cálculo	Período	PLANEADO			ALCANZADA			Justificación de Variaciones
		Meta Planeada	Numerador	Denominador	Meta Alcanzada	Numerador	Denominador	
[Gasto ejercido del FORTAMUN DF por el municipio o demarcación territorial / Monto anual aprobado del FORTAMUN DF al municipio o demarcación territorial]*100	1er. Trimestre	14.54	250596.1	1723152	14.54	250596.1	1723152	EN EL ÍNDICE DEL EJERCICIO DE LOS RECURSOS EN ESTE TRIMESTRE NO HAY VARIACIÓN.
	2do. Trimestre	41.67	717980	1723152	27.99	482257.4	1723152	EN EL ÍNDICE DEL EJERCICIO DE LOS RECURSOS EN ESTE TRIMESTRE LA VARIACIÓN SE DEBE A QUE HAY OBRAS QUE ESTAN EN PROCESO DE CONTRATACIÓN.
	3er. Trimestre	66.67	1148768	1723152	58.92	1015333.0	1723152	EN EL ÍNDICE DEL EJERCICIO DE LOS RECURSOS EN ESTE TRIMESTRE LA VARIACIÓN SE DEBE A QUE HAY OBRAS QUE ESTAN EN PROCESO DE EJECUCIÓN.
	4to. Trimestre	100.00	1723152	1723152	100.00	1723152.0	1723152.0	EN EL ÍNDICE DEL EJERCICIO DE RECURSOS EN EL EJERCICIO 2021, SE CUMPLE CON LA META PROGRAMADA.
<b>Índice de Dependencia Financiera</b>								
Método de Cálculo	Período	PLANEADO			ALCANZADA			Justificación de Variaciones
		Meta Planeada	Numerador	Denominador	Meta Alcanzada	Numerador	Denominador	
(Recursos ministrados del FORTAMUN DF al municipio o demarcación territorial / Ingresos propios registrados por el municipio o demarcación territorial del Distrito Federal)	2do. Trimestre	5.49	717980.0	130812.0	15.00	717980.0	47854.0	LA VARIACIÓN SE DEBE A QUE LOS INGRESOS PROPIOS DEL MUNICIPIO SON MUY MÍNIMOS.
	4to. Trimestre	5.37	1723152.0	321147.0	22.30	1723152.0	77270.0	LA VARIACIÓN SE DEBE A QUE LOS INGRESOS PROPIOS DEL MUNICIPIO SON MUY MÍNIMOS, Y ADEMÁS DISMINUYERON MUCHO CONTRA LO QUE SE TENIA PROGRAMADO.
<b>Tasa de variación del ingreso disponible del municipio o demarcación territorial de la Ciudad de México</b>								
Método de Cálculo	Período	PLANEADO			ALCANZADA			Justificación de Variaciones
		Meta Planeada	Numerador	Denominador	Meta Alcanzada	Numerador	Denominador	
[(Ingreso disponible municipal o de la demarcación territorial de la Ciudad de México en el año t / Ingreso disponible municipal o de la demarcación territorial de la Ciudad de México del año t-1)-1]*100	4to Trimestre	21.0	321,147.0	265,446.3	-70.9	77,270.00	265,408.00	LA VARIACIÓN SE DEBE A QUE LOS INGRESOS PROPIOS DEL MUNICIPIO SON MUY MÍNIMOS, Y ADEMÁS DISMINUYERON MUCHO CONTRA LO QUE SE TENIA PROGRAMADO.



**B**  
PRESIDENCIA  
MUNICIPAL  
ATLEQUIZAYÁN,  
PUEBLA